



SHIVAKI®

**Двухстворчатый холодильник
с морозильной камерой**

**SHRF-620SDG-B
SHRF-620SDM-I**

EAC

ИНСТРУКЦИЯ ПО ЭКСПЛУАТАЦИИ



SHIVAKI®

Уважаемый покупатель!

Мы благодарны Вам за то, что Вы остановили свой выбор на продукции нашей компании. Техника «SHIVAKI» отвечает высоким мировым стандартам и будет долго и надежно служить Вам в течение длительного времени.

Компания SHIVAKI старается сделать так, чтобы все наши покупатели оставались довольны своим приобретением и уровнем оказываемого сервиса.

Каждому обладателю техники «SHIVAKI» гарантируется **расширенный** сервисный пакет обслуживания. Купив продукцию нашей компании, Вы автоматически можете:

- или стать участником проводимой в настоящее время Акции на технику SHIVAKI,
- или получить 6 месяцев дополнительного гарантийного обслуживания,
- или участвовать в проводимом регулярно розыгрыше призов от компании SHIVAKI,
- и многое другое...

Для этого достаточно посетить интернет-сайт: www.product-registration.eu и осуществить регистрацию купленной Вами продукции. Мы ценим Ваше личное время, поэтому сделали так, чтобы регистрация заняла не более 4 минут.

Компания «SHIVAKI» помнит и заботится о своих потребителях, постоянно совершенствуя свою продукцию: телевизоры, холодильники, пылесосы, микроволновые печи, кондиционеры, телефоны и неуклонно повышает уровень сервисного обслуживания и поддержки покупателей.

Поздравляем! Вы выбрали достойное Вас, надежное и по последнему слову техники совершенное произведение «SHIVAKI».

С уважением,
President

Mohish Mada

“SHIVAKI (JAPAN) IND. LTD”



Предостережение



Внимание: риск пожара

Если вы хотите быстро заморозить продукты, охладите их до комнатной температуры перед загрузкой в холодильник. Установите температуру в холодильнике на -24°C (быстрая заморозка), затем загрузите продукты.

Пожалуйста, после прочтения инструкции, сохраните ее для дальнейшего использования.

ПРИМЕЧАНИЕ

Пожалуйста, прочитайте внимательно инструкцию по эксплуатации холодильника перед его использованием.

Производитель оставляет за собой право вносить изменения в конструкцию холодильника без уведомления пользователя.

Если вы хотите утилизировать холодильник или любую из его частей, пожалуйста, обратитесь в местные регулирующие органы за советом для безопасной утилизации.

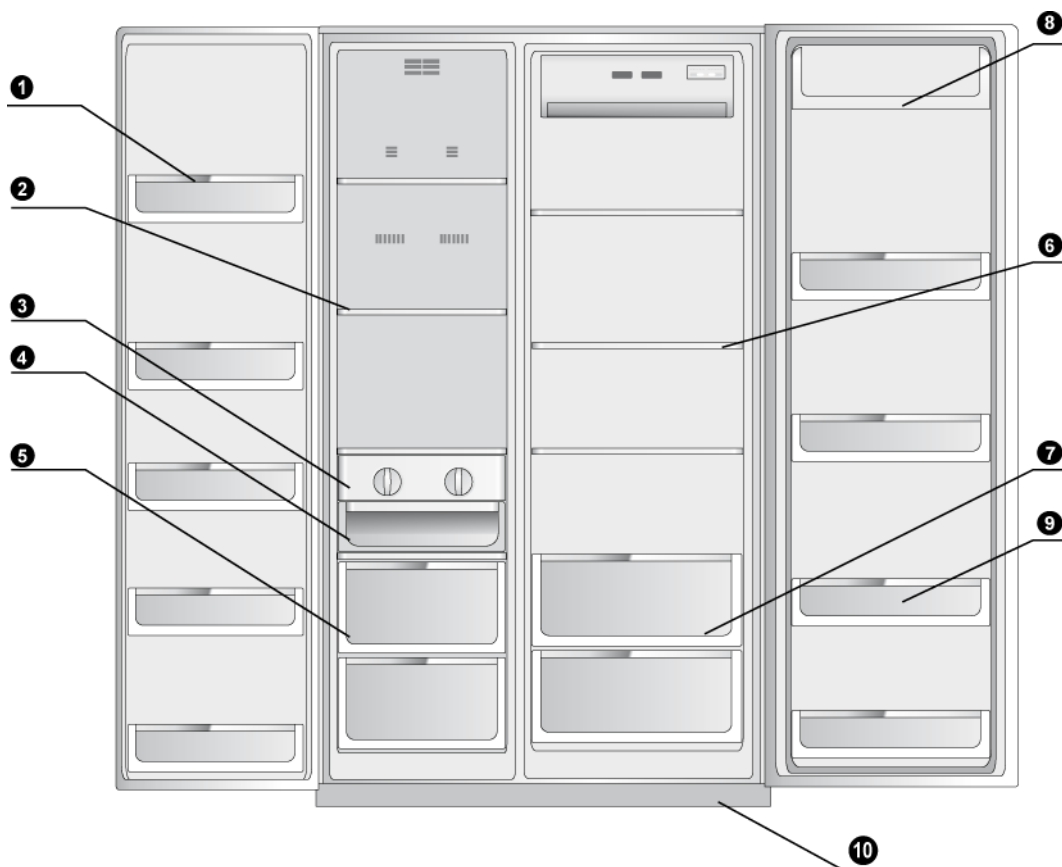
Данный прибор предназначен для использования в бытовых условиях, таких как:

- В кухнях для сотрудников, офисах и других рабочих помещениях;
- В гостиницах;
- В кафетериях и других не розничных заведениях.

Если вам нужно быстро заморозить продукты, в данной модели холодильника есть функция быстрого замораживания. Включите эту функцию и положите свежие продукты в морозильную камеру.

Приобретенный вами холодильник может иметь отличия от данной инструкции.

Схема, вложенная в упаковку холодильника, является наиболее приоритетной.



1. Дверная полка морозильной камеры
2. Стеклянная полка морозильной камеры
3. Отделение для приготовления льда
4. Отделение для хранения льда
5. Отделение для замораживания
6. Стеклянная полка холодильной камеры
7. Поддон для овощей
8. Дверной контейнер с крышкой
9. Дверная полка холодильной камеры
10. Нижняя панель

Подготовка перед использованием

Особенности прибора:

- **Технология свежести продуктов**

Благодаря используемой системе охлаждения, воздух циркулирует по всем полкам. Это обеспечивает равномерное охлаждение внутри холодильной и морозильной камер и позволяет продуктам дольше оставаться свежими.

- **Размораживание**

Функция Defrost pre-cold. Технология Defrost pre-cold поддерживает постоянную температуру в холодильнике для того чтобы сохранить продукты питания свежими. □

- **Способность размораживания**

Автоматическая разморозка. Частота размораживания зависит от частоты использования холодильника, с целью экономии электроэнергии.

- **VIP анти-тепловые технологии**

Современная защита от нагрева. Специальные материалы корпуса сохраняют температуру внутри холодильника, что позволяет экономить электроэнергию.

- **Удобное использование**

Полки в данной модели холодильника изготовлены из закаленного стекла и снабжены защитой от проливания. Для удобства загрузки и выгрузки продуктов, полки можно выдвигать.

- **Сенсорное управление**

Регулировать температуру в обоих отделениях можно при помощи сенсорного дисплея, расположенного снаружи двери морозильного отделения.

- **Сочетание размера и объема**

Неудобство связанное с большим размером холодильника, компенсируется увеличением полезного объема холодильной и морозильной камер.

- **Автоматическая сигнализация о проблеме**

- **Надежный высококачественный компрессор**

- **Звуковой сигнал об открытой двери**

Если дверца холодильника остается открытой более двух минут, автоматически подается звуковой сигнал. Эта функция помогает экономить электроэнергию и предохраняет продукты от преждевременной порчи.

- **Технология сохранения витаминов**

Внимание

- 1) **ВНИМАНИЕ** – Не загромождайте вентиляционные отверстия находящиеся в корпусе прибора. Они должны быть всегда свободны для доступа.

- 2) **ВНИМАНИЕ** – Не используйте механические устройства или другие средства для ускорения процесса размораживания, кроме тех, которые рекомендованы производителем.
- 3) **ВНИМАНИЕ** – Не повредите контур охлаждения.
- 4) **ВНИМАНИЕ** – Не используйте электрические устройства или другие средства для ускорения процесса размораживания, кроме тех, которые рекомендованы производителем.
- 5) Прибор должен быть отключен перед не использованием длительное время и перед проведением ремонтных работ.
- 6) Этот прибор не предназначен для использования лицами (включая детей) с ограниченными физическими или умственными способностями или с недостаточным опытом эксплуатации данного прибора.
- 7) Дети должны быть под присмотром (не допускайте, чтобы они играли с прибором).
- 8) Если шнур питания поврежден, он должен быть заменен специалистом сервисного центра или квалифицированным лицом, во избежание поражения электрическим током.
- 9) Пожалуйста, утилизируйте холодильник в соответствии с местными правилами по утилизации приборов, содержащих хладагенты и теплоизоляционные газы. Снимите замок, чтобы предотвратить возможность случайного запираения играющих детей в холодильнике.
- 10) Никогда не храните в холодильнике какие-либо взрывоопасные материалы или изделия, которые содержат горючие газы, например, аэрозоли.

Как правильно использовать холодильник

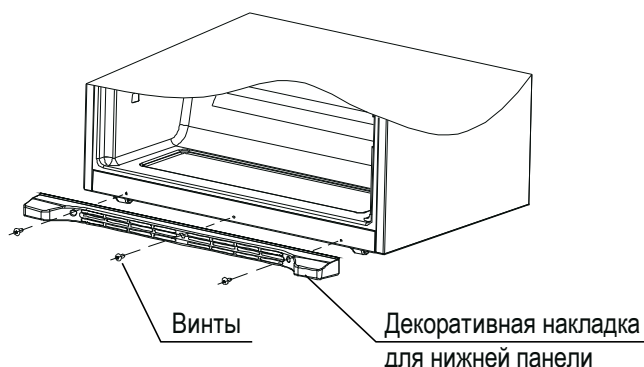
Внимание

- Не используйте механические устройства или другие средства для ускорения процесса размораживания, кроме тех, которые рекомендованы производителем.
- Не используйте электрические устройства или другие средства для ускорения процесса размораживания, кроме тех, которые рекомендованы производителем.
- Хладагент изобутан (R600a) и циклопентан, используемые в холодильнике, безвредны для окружающей среды, но тем не менее огнеопасны. Вытекший из трубок хладагент может воспламениться или привести к травме.
- Если обнаружена утечка, следует исключить появление открытого пламени или потенциальных источников возгорания и проветрить помещение, в котором находится прибор, в течение нескольких минут.

Перед включением холодильника

- Пожалуйста, избавьтесь от всех упаковочных материалов.
- Протрите холодильник внутри и снаружи мягкой влажной тканью (можно добавить немного моющего средства в теплую воду). После этого протрите еще раз чистой влажной тканью.
- Используйте для подключения прибора отдельную розетку с заземлением.
- Безопасность эксплуатации холодильника может быть гарантирована, если в здании установлено правильное заземление электрической системы.
- Откройте холодильник и выньте все аксессуары, три винта, вложенные в пакет с инструкцией, а затем установите их на нижней панели, как показано на схеме.

Примечание: декоративная накладка для нижней панели используется как украшение, так что вы можете ее не устанавливать. Это не повлияет на производительность холодильника.



Транспортировка и установка холодильника

Транспортировка

Транспортируйте прибор только в вертикальном положении. Наклон холодильника не должен превышать 45 градусов при его транспортировке.

Пожалуйста, не держитесь за дверцу или крышку при перемещении холодильника, чтобы избежать деформации.

Установка

Не размещайте холодильник под прямыми лучами солнца, в помещениях с высокой температурой воздуха и высокой влажностью. Не ставьте устройство рядом с приборами, которые могут влиять на охлаждение холодильника.

Расстояние над верхней частью холодильника должно быть не менее 30 см, расстояние от обеих сторон и задней панели до стены должно быть не менее 10 см, для того чтобы облегчить открытие и закрытие холодильника.

Холодильник должен стоять на ровной и твердой поверхности.

Внимание

Не допускайте, чтобы холодильник или какие-нибудь предметы стояли на сетевом шнуре.

Перед подключением холодильника к сетевому питанию, пожалуйста, проверьте, что напряжение в сети подходит для данной модели холодильника и что кабель питания не поврежден.

Начало использования

Прежде, чем использовать холодильник, пожалуйста, убедитесь, что холодильник установлен на твердом и ровном полу. Пожалуйста, ознакомьтесь со всеми правилами безопасности.

1. Удалите все упаковочные материалы.
2. Подключите к источнику питания.

После подключения к источнику питания, холодильник находится в состоянии ожидания и он показывает фактическую температуру. У холодильника есть функция памяти, она начинает работать при первом включении холодильника. В дальнейшем будет записываться каждое отключение холодильника.

3. Типы работы.

Вы можете выбрать в настройках один из двух типов работы холодильника:

(1) **Интеллектуальный режим:** Если у вас нет особых потребностей, мы рекомендуем вам использовать интеллектуальный режим. Выбрав его, холодильник будет работать

автоматически.

(2) **Режим настройки:** вы можете использовать клавиши контроля температуры, чтобы установить температуру.

4. Загрузка продуктов в холодильник.

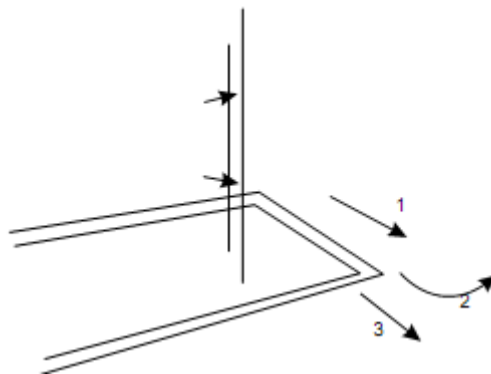
Через некоторое время работы, холодильник будет достаточно охлажден и в него можно поместить продукты.

Советы: Когда вы выставили нужную температуру или загрузили холодильник, устройству понадобится некоторое время, чтобы сбалансировать температуру. Длительность этого времени будет зависеть от величины изменения температуры, температуры окружающей среды, частоты открывания дверцы холодильника и количества продуктов, помещенных в холодильник.

Холодильное отделение

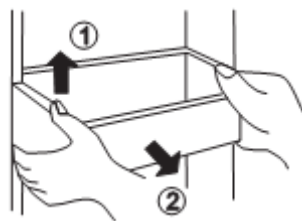
Продукты с коротким сроком хранения должны быть помещены в холодильную камеру, где температура составляет от 2° С до 8° С, но они не должны храниться там долгое время.

Установка полок



Вы можете устанавливать полки в нужное вам положение. Для облегчения использования полка может выдвигаться. Если вы хотите помыть полку, пожалуйста потяните ее на себя (1), затем поднимите за ближний к вам край (2), пока она не будет перпендикулярна к первоначальному положению, затем вытащите полку (3).

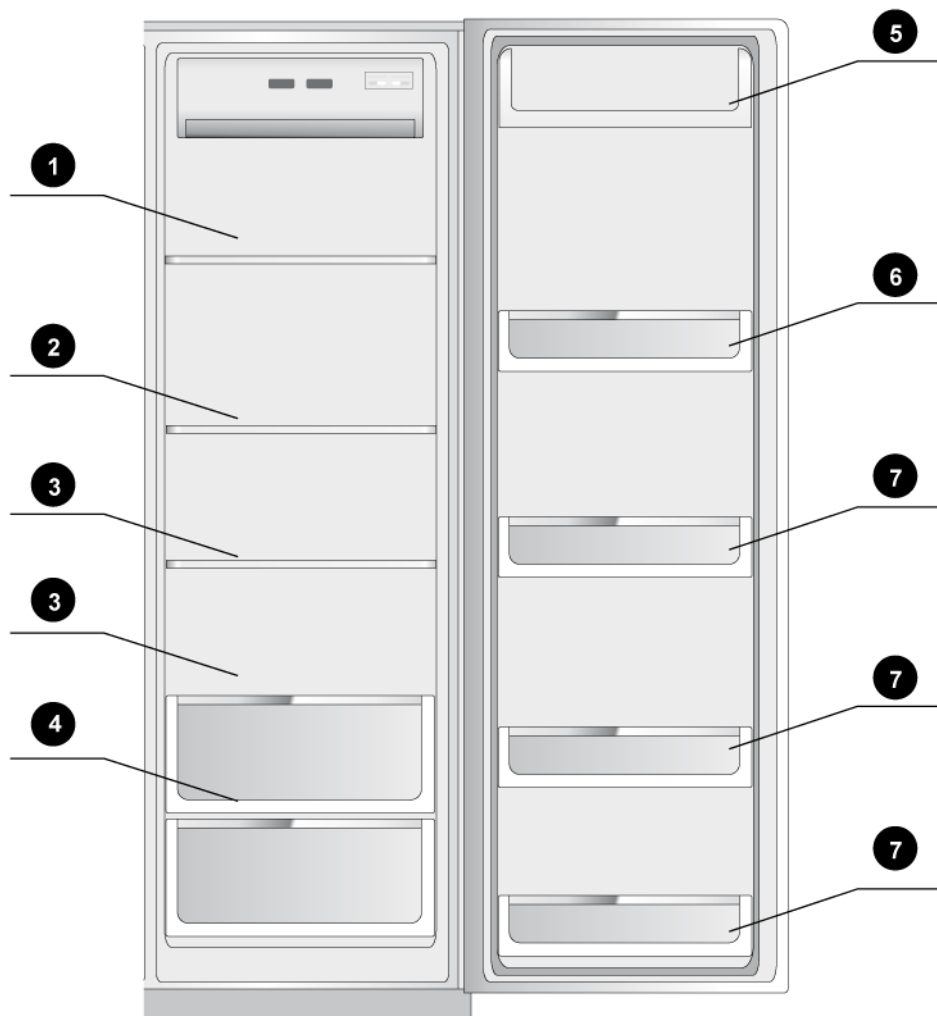
Регулировка высоты и чистка дверных полок



Чтобы извлечь **дверную полку** необходимо поднять ее кверху (1), держа за обе стороны, затем потянуть на себя (2). После такого как вы почистите **полку** установите ее обратно. Так же вы можете регулировать положение полки по высоте.

Холодильное отделение предназначено для хранения продуктов различных видов.

Циркуляция воздуха в холодильной камере обеспечивает различные температурные зоны. Это способствует более качественному хранению продуктов.

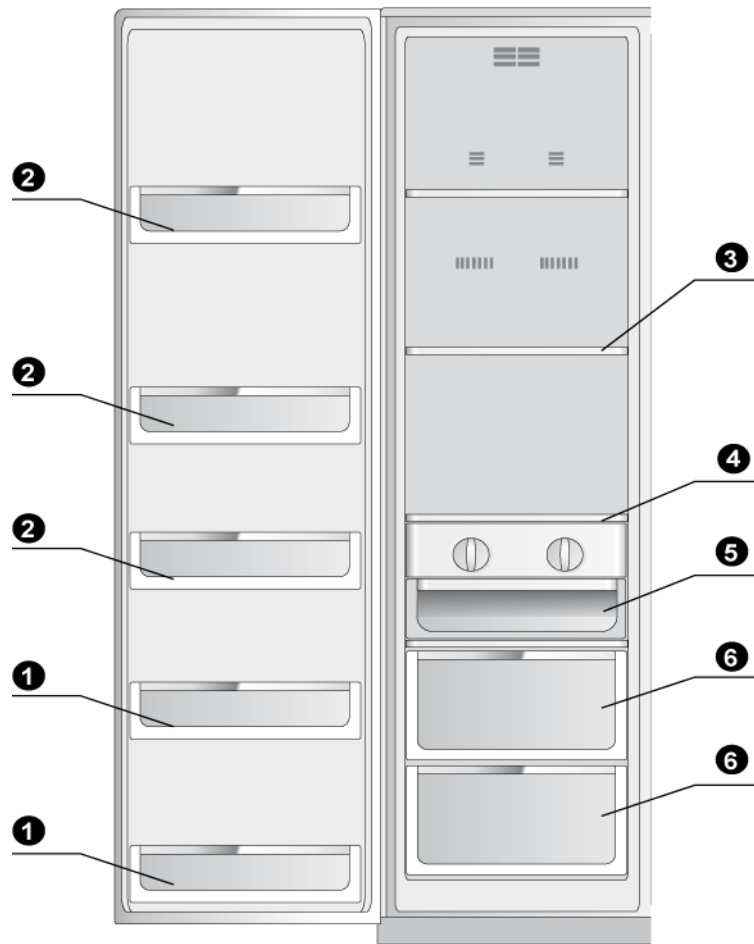


Рекомендованное расположение продуктов

- ❶ Паста, напитки в алюминиевых банках и т.д.
- ❷ Молочные продукты и т.д.
- ❸ Приготовленное мясо, сосиски и т.д.
- ❹ Фрукты и овощи и т.д.
- ❺ Яйца, масло, сыр и т.д.
- ❻ Консервные банки, специи и т.д.
- ❼ Любые виды напитков в бутылках.

Морозильное отделение

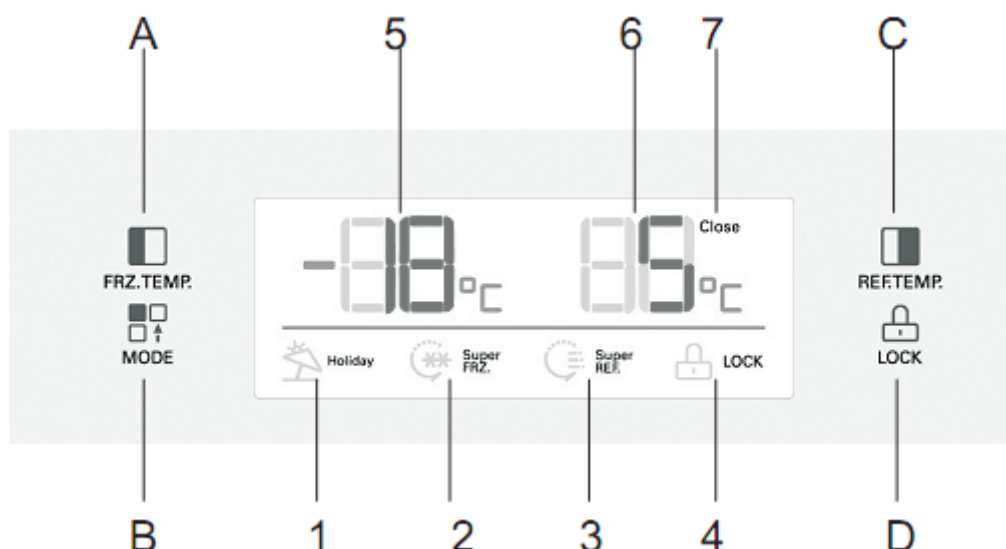
Морозильная камера предназначена для хранения продуктов в течение длительного срока. Температура в морозильной камере очень низкая, поэтому продукты могут оставаться свежими в течение длительного времени. Соблюдайте сроки хранения продуктов, которые указаны на упаковке.



Рекомендованное расположение продуктов

- ❶ Используется для хранения скоропортящихся продуктов и мороженого
- ❷ Используется для хранения замороженных продуктов
- ❸ Стекланные полки используются для хранения замороженного мяса, рыбы, мороженого и т.д.
- ❹ Отдел для приготовления льда
- ❺ Отдел для хранения льда
- ❻ Ящик для хранения замороженного мяса, рыбы, курицы в упаковках

Панель управления



1. Кнопки управления

- A. Настройка температуры морозильного отделения
- B. Настройки режима
- C. Настройка температуры холодильного отделения
- D. Блокировка / Разблокировка

2. Дисплей

- 1. Режим выходные
- 2. Режим быстрой заморозки
- 3. Режим быстрого охлаждения
- 4. Значок замка
- 5. Температура в морозильной камере
- 6. Температура в холодильном отделении
- 7. Значок блокировки

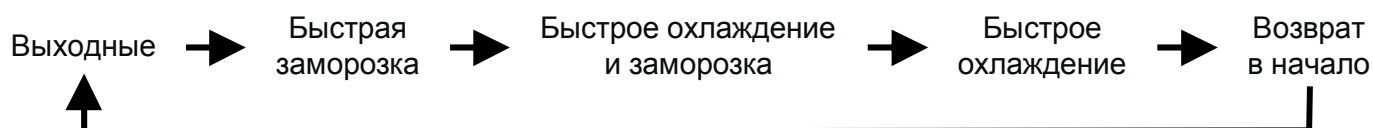
3. Блокировка / Разблокировка

В состоянии Разблокировки (4 -значок на дисплее не горит), нажмите значок D, холодильник перейдет в состояние Блокировки и значок 4 загорится.

Если вы хотите разблокировать, нажмите кнопку D в течение 3 секунд в заблокированном состоянии. Когда значок 4 погаснет, значит холодильник разблокирован.

Следующие операции должны проходить в разблокированном состоянии.

Нажмите кнопку Настройка режима (кнопка B), теперь вы можете выбрать следующие режимы.



4. Режим Выходные

Нажмите В, чтобы выбрать режим «Выходные». Загорится значок 1, потом нажмите D, чтобы подтвердить. Холодильник будет работать в режиме «Выходные».

5. Режим «Быстрое охлаждение»

Нажмите В, чтобы выбрать режим «Быстрое охлаждение». Загорится значок 3, потом нажмите D, чтобы подтвердить выбор. Холодильник будет работать в режиме «Быстрое охлаждение».

6. Режим «Быстрая заморозка»

Нажмите В, чтобы выбрать режим «Быстрая заморозка». Загорится значок 2, потом нажмите D, чтобы подтвердить выбор. Холодильник будет работать в режиме «Быстрая заморозка».

7. Настройка температуры в холодильном отделении

Нажмите С один раз, на дисплее замигает значение температуры в холодильном отделении, нажмите С еще раз, и вы сможете установить нужную вам температуру, диапазон температур составляет от 2 °С до 8 °С.

8. Настройка температуры в морозильном отделении

Нажмите А один раз, на дисплее замигает значение температуры в морозильном отделении, нажмите А еще раз, и вы сможете установить нужную вам температуру, диапазон температур составляет от -16 °С до -24 °С.

Примечание: при изменении температуры в морозильной камере, установленный ранее режим (например, быстрое охлаждение, быстрая заморозка, быстрое охлаждение и заморозка, режим выходной) должен быть изменен тоже.

9. Выключение холодильной камеры

Нажимайте на С в течение трех секунд, появится звуковой сигнал, это значит, что холодильная камера выключается. Когда холодильная камера выключена, значок 6 выглядит так, "--", а значок 7 будет светиться.

Когда холодильная камера выключена, нажимайте С в течение трех секунд снова, появится звуковой сигнал, это значит, что холодильная камера работает, значок 6 горит, 7 - выключен.

Предупреждения

- Холодильник подключается к сети переменного тока (220В-240В, 50Гц). Перепад напряжения (за рамки 187-264В) может вызвать некоторые сбои в работе холодильника, такие как: холодильник не включается, дисплей управления не горит, компрессор не работает и т.д. В таком случае вы должны установить трансформатор, регулирующий напряжение. Для подключения холодильника используйте только розетки с заземлением. После того, как холодильник установлен, убедитесь, что длины шнура достаточно для подключения к сети электропитания. Вилка должна быть прочно соединена с гнездом, в противном случае это может привести к пожару.
- Вынимая вилку из розетки, ни в коем случае не тяните за шнур. Крепко держите вилку, и мягко извлеките ее из розетки. Если шнур питания поврежден, он должен быть заменен

специалистом сервисного центра или квалифицированным лицом, во избежание поражения электрическим током.

- Если произошла утечка горючего газа в помещении, где установлен холодильник, закройте газовый кран, откройте окна и двери для проветривания помещения.
- Никогда не храните в холодильнике какие-либо взрывоопасные материалы или изделия, которые содержат горючие газы (например, аэрозоли) во избежание ВЗРЫВА.
- Не используйте легковоспламеняющиеся растворители вблизи холодильника, чтобы избежать возгорания.
- Пожалуйста, ничего не ставьте на холодильник. Никогда не используйте электрические приборы внутри холодильника, если они не рекомендованы изготовителем.
- Дети должны быть под присмотром. Пожалуйста, не позволяйте детям играть или залезать в холодильник, чтобы избежать травм или предотвратить холодильник от падения.
- Не касайтесь замороженных продуктов мокрыми руками.
- Ни при каких обстоятельствах не пытайтесь отремонтировать холодильник самостоятельно. Ремонт, выполненный лицами не имеющими необходимого опыта, может привести к еще более серьезным неисправностям или травме.
- Пожалуйста, не ставьте бутылки и закрытые контейнеры с жидкостями в морозильное отделение, чтобы избежать взрыва или повреждений.
- Если произошел сбой питания или вы решили помыть холодильник, отсоедините холодильник от электрической сети. Подождите 5 минут или чуть дольше перед повторным подключением. Быстрое подключение может привести к повреждению компрессора.
- Если холодильник больше не будет использоваться, пожалуйста, отсоедините от него дверцы, чтобы предотвратить случайное заперение в нем ребенка.
- Этот холодильник предназначен для бытовых целей и подходит только для хранения продуктов. Данный холодильник не предназначен для хранения крови, лекарств или биологических продуктов и т. д.

Техническое обслуживание и уход за холодильником

Размораживание морозильной камеры

Морозильная камера будет размораживаться автоматически, ручная настройка не требуется.

Чистка

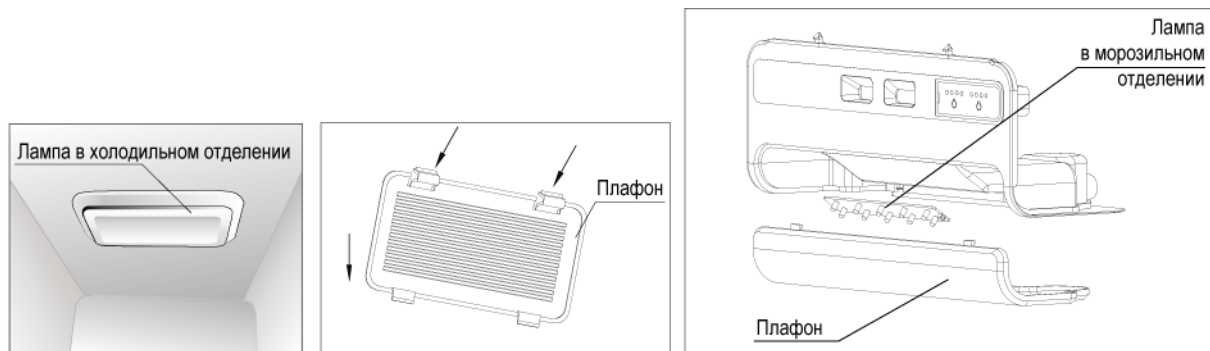
Внутри холодильника регулярно производите чистку, чтобы устранить неприятный запах.

- Пожалуйста, отключите прибор от электросети перед чисткой.
- Пожалуйста, используйте мягкую ткань и нейтральные моющие средства для чистки, затем промойте чистой водой и протрите насухо.

Лампы и их замена в холодильном и морозильном отделениях

- В данной модели используются лампы: постоянного тока на 12 В, светодиодные.
- Отключите питание;
- В соответствии с рисунком, снимите плафон, указанный стрелкой, а затем отвинтите болты, снимите светодиодные лампочки;
- Замените лампы;

- После замены ламп повторите произведенные действия в обратном порядке;
- Лампы должен заменять только представитель сервисной службы или специалист, имеющий квалификацию.



Выключение холодильника

Отключение на длительный период времени

- Пожалуйста, отключите питание.
- Извлеките все продукты и произведите чистку холодильника.
- Оставьте двери холодильной и морозильной камер открытыми.

Сбой в работе холодильника

Пожалуйста, снизьте частоту открывания дверей холодильника; продукты могут испортиться.

При утилизации холодильника

Если холодильник больше не будет использоваться, пожалуйста, отсоедините от него дверцы, чтобы предотвратить случайное заперение в нем ребенка.

Неисправности и их устранение

Прежде чем обратиться в сервисный центр, пожалуйста, ознакомьтесь со следующими советами по устранению неполадок!

Неисправность	Возможная причина
Холодильник не работает	Посмотрите подключена ли вилка к сетевой розетке; Проверьте напряжение в сети, если низкое, свяжитесь с местной электрокомпанией.
Плохое охлаждение	Температура может быть настроена на слишком высокое значение (уменьшите); Очень много продуктов в холодильнике; Недавно поставлены горячие или теплые продукты; Двери остаются открытыми слишком часто или очень надолго; Рядом находится источник тепла.
Слишком много шума	Проверьте ровно ли стоит холодильник; Выдвижные боксы, корзины или полки установлены не правильно; Бутылки и/или посуда касаются друг друга.

Неприятный запах	<p>Проверьте герметичность упаковки продуктов с сильным запахом;</p> <p>Проверьте, не находятся ли в холодильнике испорченные продукты;</p> <p>Требуется помыть внутреннюю поверхность холодильной камеры.</p>
-------------------------	--

Если вы не смогли самостоятельно устранить неисправность, пользуясь указаниями в разделе “Неисправности и их устранение”, пожалуйста, обратитесь в сервисную службу. Если поврежден кабель питания, ремонт должен выполнить квалифицированный специалист, чтобы избежать любой опасности.

Случаи, не нуждающиеся в ремонте

Жидкий хладагент в трубках холодильника течет очень быстро и иногда содержит пузырьки, которые при их выходе могут привести к нерегулярным шумам.

Если холодильник установлен в помещении с высокой влажностью, края двери могут быть влажными. Протрите их сухой тканью.

Правильная утилизация данного продукта	
	<p>Правильная утилизация данного продукта</p> <p>Эта маркировка означает, что изделие не должно выбрасываться вместе с другими бытовыми отходами на всей территории ЕС. Для предотвращения возможного ущерба окружающей среде или здоровью человека в результате неконтролируемой утилизации отходов, данное устройство должно быть переработано надлежащим образом для рационального повторного использования материальных ресурсов. Чтобы вернуть использованное устройство, воспользуйтесь системой возврата и сбора или обратитесь по месту приобретения прибора. Там могут принять этот прибор для экологически безопасной переработки.</p>

Примечание: изображения в руководстве имеют справочный характер. Модель приобретенного вами холодильника может иметь отличия от изображений в инструкции.

Советы по экономии электроэнергии

- Прибор должен быть расположен в прохладном помещении, вдали от нагревательных приборов, труб отопления и прямых солнечных лучей.
- Перед помещением в холодильник, горячая пища должна остыть до комнатной температуры.
- Перегрузка холодильника продуктами заставляет компрессор работать на полную мощность, что ведет к большому потреблению электроэнергии. Продукты, которые замерзают слишком медленно, могут потерять качество или испортиться.
- Убедитесь, что продукты упакованы должным образом; протрите контейнеры сухой тканью перед помещением их в прибор.
- Распределяйте продукты так, чтобы минимизировать время их поиска и закрыть дверцу холодильника как можно скорее.

Технические характеристики

ПОЛЕЗНЫЙ ОБЪЕМ	537 л
ОБЪЕМ ХОЛОДИЛЬНОЙ КАМЕРЫ	345 л
ОБЪЕМ МОРОЗИЛЬНОЙ КАМЕРЫ	192 л ✳️***
НОМИНАЛЬНОЕ НАПРЯЖЕНИЕ	220-240 В
НОМИНАЛЬНАЯ ЧАСТОТА	50 Гц
КЛИМАТИЧЕСКОЕ ИСПОЛНЕНИЕ	SN/N/ST
ХЛАДАГЕНТ И ЕГО КОЛИЧЕСТВО	R600a / 87 г
ВХОДНАЯ МОЩНОСТЬ	130 Вт
КЛАСС ЭНЕРГЕТИЧЕСКОЙ ЭФФЕКТИВНОСТИ	A+
ПОТРЕБЛЕНИЕ ЭЛЕКТРОЭНЕРГИИ	445 кВт*ч/год
УРОВЕНЬ ШУМА	47 Дб
ВЕС НЕТТО (SHRF-620SDG-B/SHRF-620SDM-I)	112/102 кг

Список технических центров

Город	Название	Адрес	Код города	Телефон
Абакан	Абаканторгтехника	г Абакан, ул. Вяткина, д.9	3902	22-81-30
Азов	ООО «Рембыттехника»	г Азов, Ростовская обл., ул. Чехова, д.28	86342	4-14-90
Азов	ИП Сеськов Владимир Александрович	г Азов, ул. З. Космодемьянской, д. 62	86342	4-49-40
Альметьевск, Республика Татарстан	ТВ-Сервис	г Альметьевск, ул. Геофизическая, д.1 В ТК "ЭССЕН"	8553	40-30-93
Арзамас	Сервис Центр	г Арзамас, ул. Ленина, д. 18	83147	2-44-83, 2-79-41
Арзамас	Техносервис	г Арзамас, ул. 9 Мая, д. 4	83147	3-07-40; 4-00-73; 3-51-65
Армавир	Форет	г Армавир, ул. Халтурина, 107	86137	9-79-99; 3-36-96
Архангельск	СЦ "Мир"	г Архангельск, ул. Гагарина, д. 1	8182	27-55-51
Астрахань	Эфир	г Астрахань, ул. Боевая, 72 А	8512	30-10-15; 30-10-14
Астрахань	Сервисная компания ЭЛКОМ	г. Астрахань, ул. Савушкина, д. 51А	8512	631226, 349494, 640206
Астрахань	Эдельвейс	г Астрахань, ул. Островского, д.148А	8512	41-69-91
Астрахань	ООО "Хайтек-Сервисный центр"	г Астрахань, ул. Н. Островского, 148а, оф. 202	8512	632553, 632530
Балашов	АСЦ"КРАВТ-СЕРВИС"	г Балашов, ул. Луначарского, д.102	917	213-17-78
Барнаул	Диод	г Барнаул, ул. Пролетарская, 113	3852	63-59-88; 63-94-02; 23-58-20
Барнаул	ООО «Альфасервис»	г Барнаул, ул. Попова, д.55	3852	60-13-49; 48-50-67
Барнаул	Росбыттехника	г Барнаул, ул. Чернышевского, 282б	3852	22-31-92
Барнаул	ООО «СВ-Мастер»	г Барнаул, ул. А.Петрова, д. 264	8352	323332,484211
Барнаул	Сервисный центр"Клен"	656016, г.Барнаул, ул.Власихинская, 49а/1б	3852	319-912, 256-795
Барнаул	ИП Криковцов С.А.	г Барнаул, ул. Льва Толстого, д. 8	3852	24-25-62
Белгород	Проксима	г Белгород, пр-т Б. Хмельницкого, д.137, корп. 3	4722	34-03-22
Белово	Белово-Сервис	ул. Аэродромная, д.4, офис 9	38452	44100
Белогорск	ООО "РЕМБЫТСЕРВИС"	г Белогорск., ул. Ленина, д.43	41641	2-52-02
Белорецк	ООО «ТоргСервис АТ»	г Белорецк, ул.Ф.Алексеева, д.45	3479	251670
Бийск	ООО «ПАРУС ПЛЮС»	г Бийск, пер.Кирова, д.8	3854	35-69-70
Братск	Лексика-Электроникс	г Братск, ул. Пионерская, 23/40	3953	45-99-07; 45-98-96
Брянск	ФЕНИКС	г Брянск, ул. 3-го Интернационала, д.2	4832	51-15-20
Брянск	Техсервис	г Брянск, пер. Авиационный, д.3, корп.2	4832	62-21-21
Бугуруслан	ООО "Альфа"	г Бугуруслан, ул.Краснознаменная, д.92	35352	9-31-91; 9-42-04; 89228483197
Бугуруслан	РемБытТехника	г Бугуруслан, ул.Транспортная, д. 2	35352	9-10-99;89228022158
Буденновск	ТелеМаг	г Буденновск, ул. Кирова, д.235	86559	4-16-24
Буденновск	ИП Цивенов Д.С.	г Буденновск, ул.Октябрьская, д.84	86559	2-08-02
Бузулук	ИП Кудашев В.А.	г Бузулук, 2 микрорайонн, д. 34	35-342	57-147; 57-787
Великие Луки	ООО "Кондор"	г Великие Луки, ул.Гоголя, д.7	81153	92706
Великий Новгород	СЦ "Орбита"	г Великий Новгород, ул. Кочетова, 23А	8162	948010,335918,611200
Владикавказ	ООО «Арктика -Сервис»	г Владикавказ, пр. Коста, д. 15	8672	25-01-07, 75-77-77, 55-08-70
Владимир	Рост-Сервис	г Владимир, ул. Юбилейная, 60	4922	21-44-24; 30-50-55
Владимир	Домовой сервис	г Владимир, ул. Батурина, д.39	4922	44-72-80; 44-72-81
Волгоград	Приборсервис	г Волгоград, пр. Ленина, д. 92, Волгоградская обл., г Волжский, пр. Ленина, д. 78	8442	23-20-28; 27-20-10
Волгодонск	Гарант	г Волгодонск, ул. Морская, 25	86392	2-74-14; 2-79-24
Волгодонск	ИП Ибрагимов М.А.	г Волгодонск, ул. Карла Маркса, д.30	86392	52929
Вологда	Вологда	г Вологда, ул. Новгородская, д. 7	8172	52-19-19; 53-99-39; 53-99-69
Воркута	Империал	г Воркута, ул. Димитрова, д. 6	82151	6-01-43; 6-43-94
Воркута	ООО "Мега"	г Воркута, ул. Тиманская, д.8А	82151	66006
Воронеж	Орбита-сервис	г Воронеж, ул. Донбасская, 1	4732	776625
Воронеж	ООО "КомпЛайн"	г Воронеж, пр-т Труда, д. 39	4732	41-00-51, 78-50-54, 39-78-90
Грозный	ООО "Техноплюс"	г Грозный, ул. Ханкальская, д. 75		8(928)024-55-66
Грозный	ООО "Алиф"	г Грозный, ул. Маяковского, д.17в	8712	22-49-21
Дзержинск	Техноцентр «Радуга»	г Дзержинск, ул. Чапаева, д.69/2	8313	28-11-46
Димитровград	Эл Ком Сервис	г Димитровград, ул. Октябрьская, д. 63	84-235	2-86-59; 9-14-64
Ейск	ИП Лаврович Константин Анатольевич	г Ейск ул.Маяковского, д.55	86132	4-35-39
Екатеринбург	Техноплюс	г Екатеринбург, ул. 8 Марта, 84	343	219-34-76,257-52-29
Екатеринбург	ООО« НОРД-СЕРВИС»	г Екатеринбург, ул.Донская 31	343	325-83-03 доб.8017
Елец	ООО фирма «Полюс»	г Елец, ул.Октябрьская, д.47	47467	4-12-08
Ессентуки	ООО ТТЦ «Телерадиосервис»	г Ессентуки, ул. Пушкина, 124	87934	7-83-30
Ессентуки	ООО Техно Торговый Центр Стинол"	г Ессентуки, ул. Пушкина, д.128 а	87934	4-15-55
Жигулевск	Жигули-Гарант	г Жигулевск, ул. Мира, 21	84862	2-28-73
Зеленоград, Московская обл.	"Протор Сервис"	г Зеленоград, корпус 1534	499	7178212
Иваново	Луч-Сервис	153024, г.Иваново, ул. Заводская, д.13	4932	47-29-84; 47-29-85
Иваново	ИП Волков Сергей Юрьевич	г Иваново, ул. 2-я линия, д. 48	4932	491622
Ижевск	ДС	г Ижевск, ул. К.Маркса, д. 393	3412	43-16-62; 43-50-64
Ижевск	ООО "Элгуд"	г Ижевск, ул. В. Сивкова, д.152	3412	771010
Ижевск	РИТ-Сервис	г Ижевск, ул. Максима Горького, д. 162	3412	432039
Иркутск	НТ ТИС	г Иркутск, ул. Партизанская, д. 149	3952	51-36-93; 51-31-09
Иркутск	ООО "АЛЪТЕКС"	г Иркутск, ул. Советская, д. 45а, оф. 01	3952	29-42-95
Иркутск	ИП Фехретдинов Альберт Гаярович	г Иркутск, ул. Лермонтова, д.281	3952	51-15-24
Йошкар-Ола	СЦ "Техно-сервис"	г Йошкар-Ола, ул. Красноармейская, д.8	8362	63-01-01;65-14-64
Йошкар-Ола	Мидас	г Йошкар-Ола, ул. Советская, д. 173	8362	45-73-68; 41-77-43
Казань	Техновидеосервис	г Казань, ул. Глушко, д. 43	843	276-21-21
Казань	12 Вольт Сервис	г Казань, ул. Ютазинская, д.18А	843	512-00-99; 512-17-45
Казань	ООО «Луазо»	г Казань, ул. Декабристов, д. 106 «б»	843	562-47-07, 562-46-45, 562-46-44, 260-04-12
Калуга	ООО «Бинэс Сервис»	г Калуга, ул. Суворова, д.25	4842	548-222,548-333
Калуга	Мастер-Сервис	г Калуга, ул. Суворова, д. 117, стр. 3	4842	56-18-21; 54-75-61; 56-18-22

Город	Название	Адрес	Код города	Телефон
Каменск-Уральский	Телемастер	г Каменск-Уральский, ул. Алюминиевая, д. 74	3439	30-33-88
Каменск-Шахтинский	ИП Устомов Е.Н.	г Каменск-Шахтинский, ул. Ясельная, д.73	86365	3-19-11
Камышин	АЛЬФА	г Камышин, ул. Ленина, д. 6В	84457	9-45-89; 9-17-43; 9-00-75; 9-42-94
Канаш	Дмитриев Ю.С.	г Канаш, ул. Полевая, д.20	83-533	4-16-19; 2-31-67
Канаш	Электропарк	г Канаш, пр. Ленина, д.71 а		8(906)388610
Канск	Т-Сервис	г Канск, ул. Московская, 66	39161	3-39-13
Кемерово	Коммон	г Кемерово, ул. Потемкина, д. 8	3842	62-45-74
Кемерово	Сервисный центр Мастеръ	г Кемерово, ул. В.Волошиной, 4	3842	30-19-43; 30-19-91
Кемерово	ООО «Альфа Сервис»	г Кемерово, ул. Свободы, д. 3	3842	319480
Киров	Экран-Сервис	г Киров, ул. Некрасова, д. 42	8332	57-78-10; 54-70-77; 54-21-56
Киров	Эксперт	г Киров, Октябрьский пр-кт, д. 116а	8332	54-69-56; 37-01-01
Киров	ООО «ЦПС-Киров»	г Киров, ул. Московская, д. 9	8332	355513
Комсомольск-на-Амуре	ООО « Гамбит»	г Комсомольск-на-Амуре, ул. Ленина д. 76/3	4217	59-56-51
Кореновск	СЦ Быт Кубани	г Кореновск, ул.Пурыхина, д.2 У	86142	4-49-13
Кореновск	ИП Бондаренко А.В.	г Кореновск, ул. Пурыхина, д. 2 "А"	86142	4-43-59
Кострома	Кристалл Быт Сервис	г Кострома, ул. Коммунаров, д.5	4942	300-107.639-723
Краснодар	М-сервис-ЮГ	г Краснодар, ул. Лукьяненко, д. 103, офис 55	861	222-64-13
Красноярск	Город мастеров	г Красноярск, ул. Яковлева, д. 59	3912	90-06-47; 44-54-12
Красноярск	ДОН-ТВ СЕРВИС	г Красноярск, ул. Железнодорожников, д. 11	3912	21-46-51
Кузнецк	ООО «Рембыттехника»	г Кузнецк, ул. Дарвина, д. 55	841-57	2-04-00
Курган	СМС-сервис	г Курган, 6А микрорайон, д. 11/1, офис 10	3522	47-27-25
Курган	ООО «МаксСтрой»	г Курган, ул. Савельева, д. 30	3522	239041,89617522600
Курган	ООО "Заурал Монтаж Сервис"	г Курган, ул.Пичугина, д.9	3522	55-58-44
Курск	Маяк+	г Курск, ул. Студенческая, д. 36-а, г Курск, ул. Сумская, 37б	4712	35-04-91, 50-85-90
Курск	Альфа-Сервис	г Курск, ул.Литовская, д.12а	4712	31-20-23, 30-41-00
Ленинградская	УманьБыт Сервис	Краснодарский край, станция Ленинградская, ул.Жлобы, д. 57Г	86145	3-78-74
Майкоп	Электрон-Сервис Майкоп	г Майкоп, ул. Димитрова, 25	8772	575837;556238
Махачкала	ООО "Росам"	г Махачкала, пр. Калинина, д.20	8722	933073
Махачкала	ООО "Сервис-сити"	г Махачкала, пр. Акушинского, д.1А	8722	60-98-62
Махачкала	АСЦ Техник ISE	г Махачкала, пр-т Акушинского,14линия, д.21	8722	642394,642895
Медногорск	АСЦ «Техносервис»	г Медногорск, ул. Гайдара, д. 14	3532	97-90-63, 8(987)847-90-63
Мончегорск	ИП Кутузов С.В.	г Мончегорск, Никелевое шоссе, д.12Б	81536	7-29-54
Москва	АВС-Сервис	г Москва, ул. Паустовского, д.8, к.1	495	421-84-88; 423-66-00; 421-77-51
Москва	ГОЛДТЕХСЕРВИС	г Москва, ул. Кравченко, д. 10	499	131-12-66;/21-61/47-98
Москва	"Телемастер"	г Москва, ул. Корнейчука, 58А	916	1700009
Мурманск	Лидер-Сервис	г Мурманск, ул. Книповича, д.46	8152	44-47-49; 40-00-83
Набережные Челны	ТриО	г Набережные Челны, ул. 40 лет Победы, д. 67А (к-с 52/11А)	8552	59-23-58, 36-84-99
Находка	Смоленский Г.В	г Находка, ул. Павлова, 11	4236	69-78-67
Нерюнгри	ТЦ "STINOL"	г.Нерюнгри, ул.Чурапчинская, д.18	41147	6-89-71
Нижний Новгород	Бытовая автоматика	603086, г Нижний Новгород, бульвар Мира, 16	831	461-88-48; 277-57-79
Новосибирск	ООО «НовАКТВ-плюс»	г Новосибирск, ул. Котовского, д. 2	383	351-30-85, 351-39-19, 351-30-87
Озерск	Рембыттехника Плюс	г Озерск, ул. Калинина, 12В	35130	7-99-51
Омск	Бытовая техника	г Омск, Проспект Космический, 99/2	3812	57-95-40; 32-20-63; 41-87-06
Омск	ООО "Фирма "Сибтекс"	г Омск, ул. 24-я Линия, 59	3812	36-98-04, 36-91-04, 36-70-44
Орел	Мастер	г Орел, ул. Латышских стрелков, 1	0862	751480
Орел	Витапроф	г Орел, ул. Октябрьская, д. 211	4862	41-24-78; 43-57-00
Орел	Евросервис	г.Орел, ул.Приборостроительная, д.10	4862	40-86-81;40-86-82;43-40-66
Орел	ООО "АРС"	г Орел, ул. Революции, д. 1	4862	55-60-14
Оренбург	ООО "Сервисбыттехника"	г Оренбург, ул. Лесозащитная, д.18	3532	300066,300030
Орск	Опт-Сервис	Оренбургская обл., г Орск, пр. Ленина, д. 11	3537	25-00-70
Орск, Оренбургская обл.	ИП Бердников В. В.	г Орск, ул Волкова, д. 2	3537	35-69-89,35-13-18
Пенза	Техсервис	г Пенза, ул. Коммунистическая, д. 28	8412	49-16-10
Первоуральск	ООО «Оптима-сервис»	г Первоуральск, ул.Луначарского, д. 34	3439	649190
Пермь	Импорт-сервис	г Пермь, ул. Инженерная, д.10	342	266-12-60; 265-69-83
Пермь	Евро-Сервис	г Пермь, ул. Крисанова, 29, ул. Большевикская, 194	342	238-33-80; 236-30-33; 236-13-94
Петрозаводск	ООО "Арнаут"	г Петрозаводск, пр-т Лесной д.51, корп.1	8142	633218
Прокопьевск	ТД "Форум"	г Прокопьевск, пр. Ленина, д.2	3846	69-30-61; 69-29-37
Псков	Ремонт и Сервис	г Псков, ул.Труда, 11	8112	538650, 538630
Пятигорск	АСЦ " Полисервис"	г Пятигорск, ул. 1-я Набережная, д.32, корп. 4	8793	33-17-29; 33-93-69 (доб. 104)
Пятигорск	Техно-Сервис	г Пятигорск, ул. Ермолова, д. 12	8793	318-416
Пятигорск	АСЦ "ЮГ-Сервис"	г Пятигорск, ул.Дровяникова, д.20	8793	33-55-43, (928) 357-36-16
Ростов-на-Дону	ООО «ТД Оптима»	г Ростов-на-Дону, ул. Турмалиновская, д.79/3	863	230-31-31,8-961-280-31-31
Ростов-на-Дону	ООО "Мастер"	г Ростов-на-Дону,ул. Пятьдесят-Летия Ростсельмаша,д. 1/52, оф.55	863	2552017 доб.714
Рубцовск	Синтез	г Рубцовск, ул. Комсомольская, д.212	38557	4-05-43
Рязань	ИП Грачев О.А.	г Рязань, ул. Новая, 51 Г	4912	21-02-19; 28-39-93
Рязань	АСЦ "ЭЛЕКС"	г Рязань, ул. Новоселов, д. 21А	4912	92-24-45
Рязань	ООО «Гарант-Сервис»	г Рязань, ул.Ленинского Комсомола,д.5	4912	76-88-01,76-34-83
Самара	Видикон-Сервис	г Самара, ул. Мориса Тореза, д.137	846	262-62-62
Самара	ООО «СК-Сервис-Самара»	г Самара, ул. Свободы, д.149	846	203-03-08; 954-63-79
Санкт-Петербург	ООО «СЦ «Курсор-Сервис»	г Санкт-Петербург, Загребский бульвар, д.33	812	701-73-97,708-20-19
Саранск	Видео-Сервис	г Саранск, ул. В. Терешковой, 18 А	8342	24-98-58; 57-19-19
Сарапул	ООО "Телеателье Союз"	г Сарапул, ул. Советская, д.88	3414	732614;89124529150
Саратов	ЭП-Сервис	г Саратов, Ул. Астражская, д.87	8452	572953,572954,572955
Саратов	"ТРАНССЕРВИС-Саратов"	г Саратов, ул.3-я Дачная, ост Торговый дом "ТЦ-Поволжье"	8452	351180, 554363, 520383

Город	Название	Адрес	Код города	Телефон
Сасово, Рязанская обл.	ИП Гусев В.А.	г Сасово, ул. Малышева, д.49	49133	2-27-70;5-14-31
Северодвинск	Варенбуд В.И.	г Северодвинск, ул. Гагарина, д.12	8184	58-72-21; 27-84-62
Сергач	ИП Хамзин Фаил Летфуллович	г Сергач, ул.Свердлова, терр.рынка, 2а	83191	5-54-05, 5-55-58
Соликамск	Ремонт бытовой техники	г Соликамск, ул. Белинского, д. 11	34253	28526
Ставрополь	ООО «Техно-Сервис»	г Ставрополь, ул. 7-я Промышленная, д. 6	8652	395530
Старый Оскол	Экспресс-Сервис	г Старый Оскол, мкр. Олимпийский, д. 7	4725	42-41-00
Сыктывкар	Торопенко П.Б	г Сыктывкар, ул. Южная, д.7	8212	24-92-36; 20-02-86
Тамбов	Вега-Сервис	г Тамбов, ул Киквидзе, 69	4752	73-94-01; 73-94-03
Тверь	ООО «ПАРАГРАФ-ДИЗАЙН»	г Тверь, ул. Горького, д.33	4822	76-43-76
Тверь	Стэко-сервис	г Тверь, пр-т Чайковского, д.100	4822	32-00-23,35-40-81
Тихорецк	ООО "Рембыттехника-Плюс"	г Тихорецк, ул. Гоголя, д.2/2		7-20-53
Тольятти	ООО «ИПРОСсервис»	г Тольятти, ул.40 лет Победы, д.30, оф.5	8482	53-76-44
Томск	ГлавБытСервис	г Томск, ул. Некрасова, д. 12	3822	266865, 266462
Туймазы	ТЗРРТА	г Туймазы, пр. Ленина, д. 5	34-782	5-20-55; 5-28-62
Тутаев, Ярославская обл.	ИП Кулешов С. А.	г Тутаев, ул.Комсомольская, д.60	48533	7-34-90
Тюмень	Ваш дом	г Тюмень, ул. Первомайская, д.25/6	3452	99-49-09; 46-69-91
Тюмень	ООО «Пульсар»	г Тюмень, ул.Республики, д.169/5	3452	208265, 759508
Улан-Удэ	ЮФФА	г Улан-Удэ, ул.Жердева, д.138	3012	41-92-99
Ульяновск	ООО «ТЕХНО-СЕРВИС»	г Ульяновск, пр-т Туполева, д.7	8422	26-82-99
Уссурийск	ООО «Техносервис»	г Уссурийск, ул. Советская, д.96	4234	33-53-05, 33-51-80
Уфа	Баштелерадиосервис	г Уфа, проспект Салавата Юлаева, д. 59	3472	524697
Уфа	Сервис-Центр Регион	г Уфа, Башкортостан, ул. Аксакова, д.73	347	251-13-27; 251-79-79; 223-60-60
Ханты-Мансийск	ЦТО «Альфа-Сервис»	г Ханты-Мансийск, ул. Обская, д. 29; г Урай, 2-й мкр., д. 46 (34676) 222-61	3467	30-00-01;30-00-05;35-67-00;35-67-01;(34676) 222-61
Чебоксары	ООО «Инфолайн»	г Чебоксары, Президентский б-р, д. 11	8352	62-26-41, 62-38-90
Чебоксары	ООО «ВТИ-Сервис»	г Чебоксары, пр. М.Горького, д.32/25	8352	410373;431532
Челябинск	Рембыттехника	г Челябинск, ул. Производственная, 8Б	351	239-39-90; 239-39-66
Череповец	ООО "Ваш Мастер"	г Череповец, ул. Батюшкова, д.5	8202	31-36-07,64-22-73
Черкесск	Пучкин О.А.	г Черкесск, ул. Первомайская, 48, офис 11	87822	5-19-15; 5-04-66; 5-19-15
Чита	ООО "Славел-Сервис"	г Чита, ул. Шилова 100	3022	415101,415107
Чусовой, Пермский край	ИП Дукарт Д.Н.	г Чусовой, ул. Мира, д.8, маг Орбита		(919) 4658462
Шадринск	СЦ «Экспресс-сервис»	г Шадринск, ул. Советская, д. 75, ул. Спартак д.51	35253	32552,61717
Шахты	Пузеревский С.И.	г Шахты, пр-т Победы Революции, 85 офис 200	8636	22-30-00
Ярославль	ООО "Рослан-Сервис"	г Ярославль, ул. Ньютона, д. 34	4852	44-00-40
Ярославль	ООО "Трио-Сервис"	г Ярославль ул.Угличская, д. 12	4852	25-94-83

А так же список технических центров можно посмотреть на сайте
WWW.SHIVAKI.COM

ГАРАНТИЙНЫЙ СРОК УКАЗАН В ГАРАНТИЙНОМ
ТАЛОНЕ.



Срок службы изделия - не менее 5 лет со дня начала
эксплуатации.

Продукция компании SHIVAKI.
Сделано в России.